




NEW BIG BALCONY

空間活用

[広島県広島市・K様邸]

カースペースの屋根上を生かして 楽しいお庭リビングが誕生。

高低差のある限られた敷地に、広々とした庭が欲しい。そこでカースペースの屋根上に広いデッキを設置して、リビングの窓辺につなげました。元の前庭も一部残し、デッキと緑が一緒になった階上庭園に。道路からの視線も気にならず、爽やかな団らんの場として昼も夜も楽しめます。




左ベジ/デッキはリビングの床とほぼ同じレベルに設置したので、室内との一体感でさらに広く感じます。軒先に照明をつけ、昼だけでなく夜も楽しく過ごせる場所に。上/日射しの強い季節は、ハンヨウ部材で特注した柱にタープを張って日除けにする工夫も。休日には親戚が集まり、親子でバーベキューやプール遊びを楽しんで。



01

左上/元の前庭を手前に残して、土いじりもできる緑豊かな階上庭園に。玄関先からもリビングからも出入りできるので便利です。右上/高低差のあるファサードのデッドスペースを有効活用して、車にはしっかりとした屋根を、家には広いデッキの庭を実現。右/繊細なたて細格子が、視線をさりげなくさえぎってくれます。ナチュラルでダークな色合いが空間に落ち着きとやすらぎを。



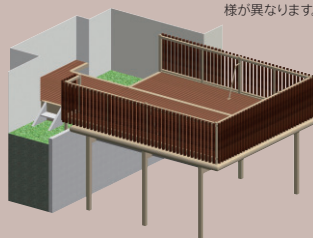
PLAN

- 独立タイプ サイズ: W4910×D5430×H2345
- ◎ 本体色: アーバングレー ◎ パネル: たて細格子(トラッドパイン色)
- ◎ 床材: 木粉入り樹脂デッキ(ローズウッド色)

※本商品と一部仕様が異なります。



Before



VOICE

リビングルームの先にもうひと部屋できたい！
友達からも「広くて気持ちいいね」って

「リビングの窓を開けるとデッキがワアッと広がっていて、もうひと部屋できたい。室内と外がつながって、すごく開放感がありますね。それでいて道路からは見えないので落ち着くんです。車にも屋根ができて一石二鳥。遊びに来た人も居心地がいいってほめてくれるんですよ」

